

EXERCÍCIOS BROFFICE E LINUX

CESPE - ESCRITURÁRIO BB 2008

1. O BrOffice.Org Writer é um programa usado para a edição de textos, que permite a aplicação de diferentes formatos no documento em edição, tais como tipo e tamanho de letras, impressão em colunas, alinhamento automático, entre outros. Esse aplicativo também permite a utilização de figuras, gráficos e símbolos no documento em elaboração.
2. O tempo destinado à formatação de um documento pode ser reduzido, tanto no Word quanto no BrOffice.Org Writer, com o uso de estilos, que consistem em uma lista de configurações de formatos utilizados no documento. Nessa lista, define-se a aparência dos diferentes tipos de parágrafos, tais como os associados, por exemplo, a título, subtítulo e texto.


CESPE - PRF 2008

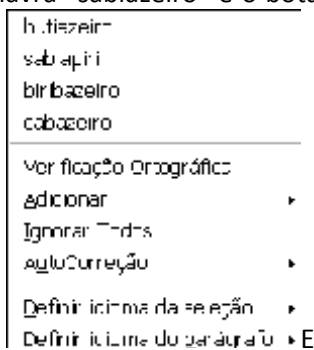
A figura a seguir ilustra uma janela do aplicativo BrOffice.org Writer 2.4, que está sendo usado para a elaboração de um documento.



Com relação à janela do BrOffice.org Writer 2.4 mostrada no texto, assinale a opção correta.

3. A função de distribuição automática de texto está ativada, fazendo que a figura inserida no documento fique posicionada no início da página.


4. Ao se clicar sucessivamente a palavra “sabiazeiro” e o botão  , será mostrada uma lista de




opções, tal como a ilustrada abaixo.


5. Há informações suficientes na janela mostrada para se concluir corretamente que a página na qual o documento está sendo editado está configurada para largura de aproximadamente 8 cm.

6. No menu **Formatar**, encontra-se opção que permite configurar a página para duas colunas, e essa opção pode ter sido usada no documento em edição.

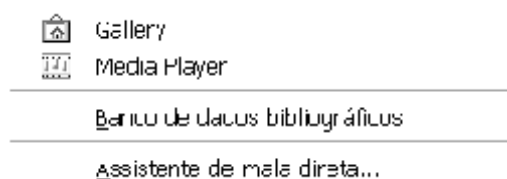
7. Por meio do conjunto de botões  , é possível alterar o espaçamento entre as linhas de um parágrafo do documento em edição que estiverem selecionadas.


Ainda com relação à janela do BrOffice Writer 2.4 mostrada no texto, assinale a opção correta.

8. Caso, ao se passar o cursor do mouse sobre o botão  , seja visualizada a mensagem, é correto afirmar que existe uma impressora, definida com o nome CutePDF, conectada ao computador em uso.


9. Caso, ao se passar o cursor do mouse sobre determinado botão da janela, seja visualizada a mensagem , é correto inferir que o cursor do mouse foi, nesse caso, passado sobre o botão  .

10. As opções apresentadas abaixo são encontradas no menu **Inserir**.



11. Na situação da janela mostrada, caso se aplique um clique duplo no botão  , será disponibilizada ferramenta que permite salvar apenas a figura contida no documento em edição, em um arquivo do tipo bmp.

12. Na situação da janela mostrada, a figura e o texto contidos no documento em edição serão selecionados e, em seguida, excluídos desse documento, após a realização da seguinte seqüência

de procedimentos: pressionar e manter pressionada a tecla CTRL; clicar imediatamente após “estado.”, no final do texto mostrado; liberar a tecla CTRL; clicar  .

CESPE – SERPRO – 2004

Acerca do sistema operacional Linux, julgue os itens seguintes.

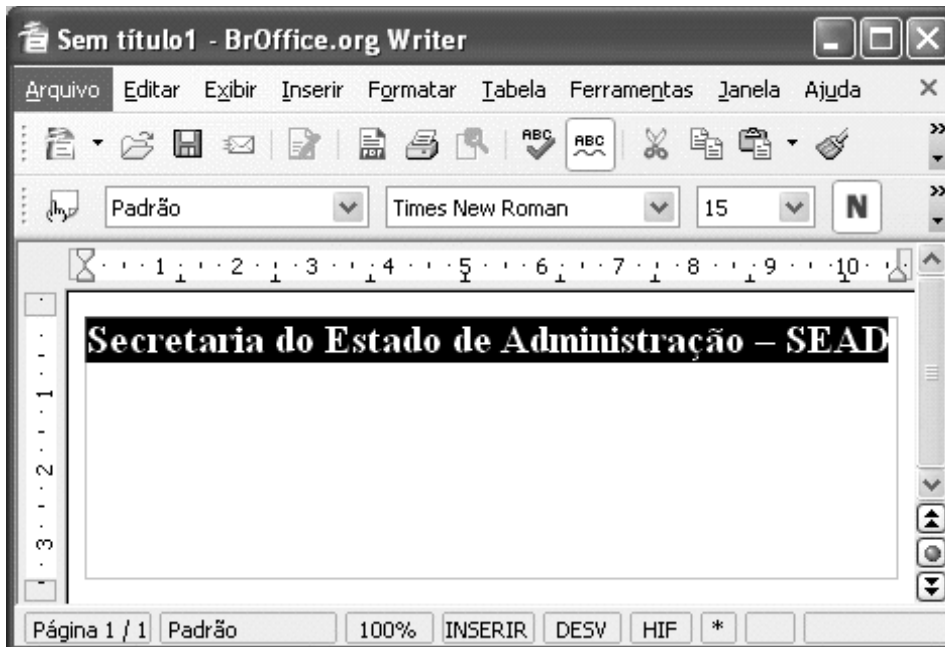
14. Linux é um sistema operacional dedicado a grandes sistemas computacionais constituídos de estações de trabalho, não podendo ser utilizado em computadores do tipo PC nem em laptops.
15. Caso se queira obter informações referentes aos nomes dos arquivos e diretórios armazenados em um determinado diretório D, é suficiente a execução, em D, da instrução ls -a.
16. Ao se executar na raiz do sistema o comando find -name arq, será realizada a operação de busca do arquivo de nome arq em todos os diretórios existentes no sistema.
17. Caso o usuário tivesse optado pelo sistema operacional Linux, o sistema adquirido teria um preço menor, já que o sistema operacional Linux é gratuito. Entretanto, esse usuário não teria acesso a diversas funcionalidades, como a possibilidade de elaboração de planilhas eletrônicas, já que não existem programas compatíveis com o Linux para elaboração desse tipo de planilha.
18. É comum, mediante o uso de programas de computador que utilizam o Windows XP como sistema operacional, o recebimento de mensagens de texto por meio de correio eletrônico. Entretanto, é possível a realização dessa mesma tarefa por meio de programas de computador adequados que utilizam o sistema operacional Linux.

CESPE – TST – ANALISTA JUDICIÁRIO 2007





Com relação ao Windows XP, julgue os itens que se seguem.

19. Quando devidamente configurado, o Windows XP pode permitir que um arquivo excluído e enviado para a Lixeira seja restaurado. Existe, entretanto, a possibilidade de se configurar a Lixeira de forma que os arquivos excluídos não sejam para ela movidos.
20. No Windows XP, ao se clicar o botão Iniciar, é exibido um menu. O Windows XP permite a exibição desse menu em mais de um estilo, e o usuário pode, por meio de operações com o mouse, definir o estilo a ser usado no computador.
21. Ao se clicar o ícone correspondente a um arquivo que armazena um documento Word 2007 presente na desktop do Windows XP, o Word não será aberto. Por outro lado, se for aplicado um clique simples com o botão direito do mouse sobre o referido ícone, o Word 2007 será aberto e o conteúdo do arquivo associado ao ícone será exibido na tela do computador.

CESPE – UEPA – AGENTE ADMINISTRATIVO







A figura acima ilustra uma janela do BrOfficeWrite. Com base na figura e acerca do BrOffice Write, assinale a opção correta.

22. Para se alterar o tipo de fonte do texto selecionado é suficiente clicar a ferramenta .
23. Para se localizar palavras em um texto, deve-se utilizar a ferramenta .
24. Para se criar um novo documento, é suficiente clicar a ferramenta .
25. A ferramenta  permite limpar um texto selecionado.



26. Considerando a figura do BrOffice Calc exibida acima, assinale a opção correta

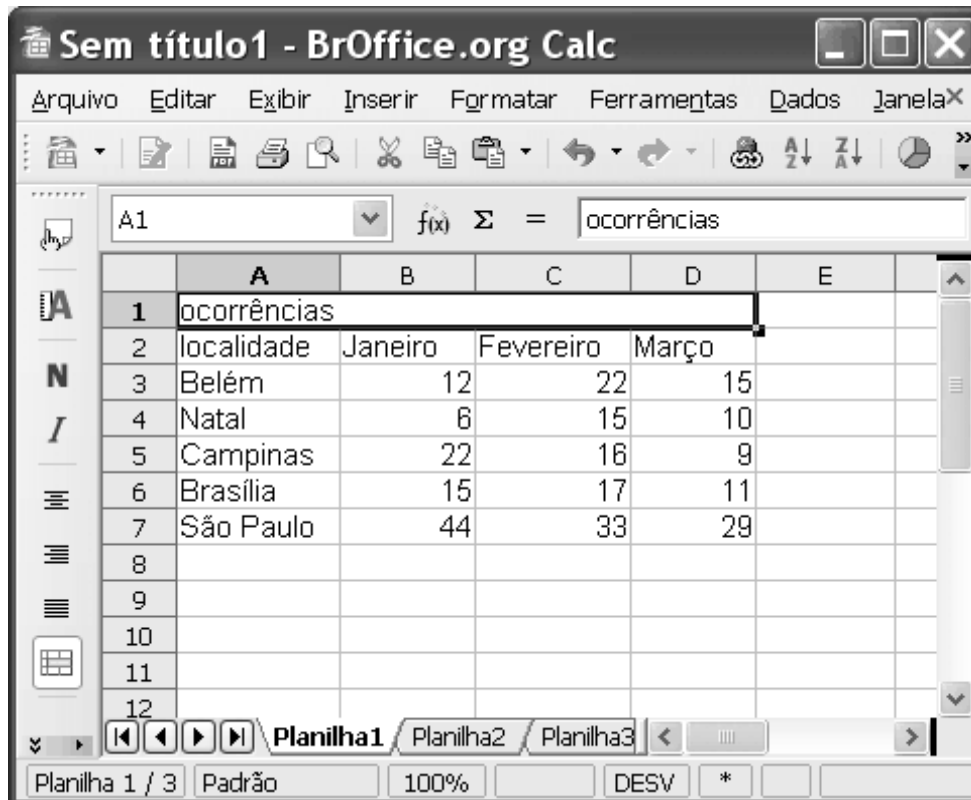
- a) Para se calcular o total do semestre é possível que foram executados os seguintes procedimentos: clicar a célula B9; clicar a ferramenta  ; pressionar a tecla ENTER.
- b) Para se mover uma célula é suficiente clicar a ferramenta  e arrastá-la.
- c) A ferramenta  permite salvar o documento em edição.
- d) Ao se clicar a ferramenta , serão definidas cores para o fundo das células.

CESPE – MCT 2008

Acerca do Windows XP, do Linux e do BrOffice, julgue os itens a seguir.


27. Tanto o Linux como o Windows XP são sistemas operacionais que gerenciam os periféricos do computador.
28. O BrOffice é um sistema operacional desenvolvido no Brasil que pode ser utilizado para agilizar tarefas do escritório.
29. O software Calc do BrOffice, apesar de criar tabela, não permite cálculo de média e mínimo, como no Excel.


Considerando a figura abaixo, que ilustra uma janela do aplicativo BrOffice.org Calc 2.4, assinale a opção correta:



30. A realização do seguinte procedimento fará com que uma janela contendo informações de erro seja visualizada: clicar a célula A8; digitar =máximo(A3:D7) e, a seguir, teclar ENTER.

31. Caso se clique a célula B2 e, a seguir, se arraste a alça de preenchimento até a célula E2, as células C2, D2 e E2 ficarão preenchidas com a palavra Janeiro.

32. Na situação da janela mostrada, ao se clicar o botão , a palavra “ocorrências” ficará centralizada nas células mescladas: A1, B1, C1 e D1.

33. Ocorrerá a permutação entre os conteúdos das linhas 4 e 6, após a realização do seguinte procedimento: clicar a célula A3; pressionar e manter pressionada a tecla SHIFT; clicar a célula D7; liberar a tecla SHIFT; clicar .

34. Considerando que, em Planilha2 (Planilha2), exista uma cópia de (Planilha1), então, caso, na célula A10 desta planilha, se digite Planilha2!A5 e, a seguir, se tecle ENTER, a célula A10 da planilha mostrada ficará preenchida com o termo Campinas.

Sem título1 - BrOffice.org Calc

Arquivo Editar Exibir Inserir Formatar Ferramentas Dados Janela

Nimbus Sans L 10 N I S

C4 f(x) Σ = =Planilha2.A14*-1

	A	B	C	D
1				
2				
3	mês	receitas (R\$)	despesas (R\$)	saldo (R\$)
4	Janeiro	4.000,00	546,00	3.454,00
5	Fevereiro	3.300,00	664,00	2.636,00
6	Março	2.783,00	34,00	2.749,00
7	Abril	0,00	0,00	0,00
8	Maio	0,00	0,00	0,00
9	Junho	0,00	0,00	0,00

Planilha1 Planilha2 Planilha3

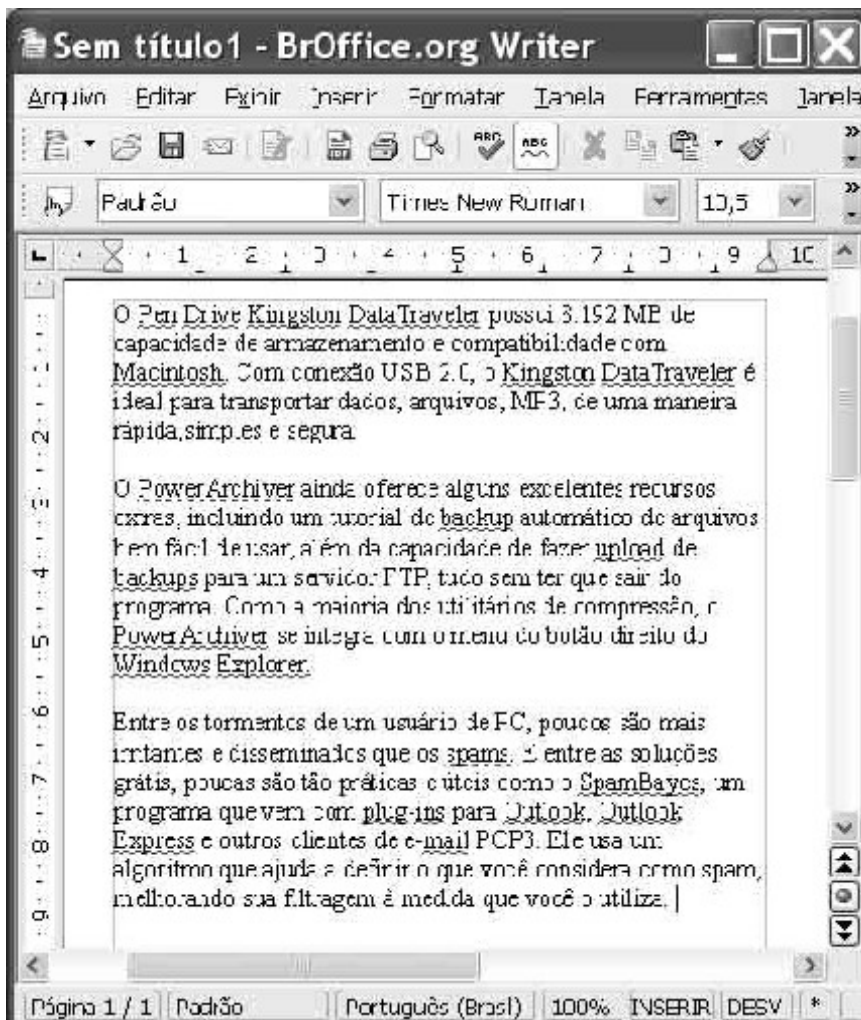
Planilha 1 / 4 Padrão 100% DESV *

Com referência à janela do BrOffice.org Calc mostrada acima, que contém planilhas em elaboração, julgue os itens abaixo. Em CERTO ou ERRADO:

35. Na situação da planilha mostrada, é correto afirmar que a célula A14 da está preenchida com um valor igual a -546,00.


36. Sabendo que o gráfico ilustrado na figura ao lado foi obtido a partir da planilha mostrada, utilizando-se o intervalo de dados \$Planilha1.\$B\$4:\$B\$6, se o valor da célula B6, nessa planilha, for alterado para 4.500,00, a barra relativa à “Linha 6” nesse gráfico ficará com altura maior que a barra relativa à “Linha 4”.

CESPE – BB 2008 – ESCRITURÁRIO




A figura acima ilustra uma janela do BrOffice.org Writer, que está sendo usado para a elaboração de um documento com algumas informações acerca de aplicativos e dispositivos de informática. Considerando essa janela e o texto nela contido, julgue os itens:

37. Na situação da janela mostrada, caso se aplique um clique duplo entre duas letras da palavra e,

a seguir, se clique o botão , será disponibilizada uma lista de palavras, em língua Portuguesa, sugeridas pelo BrOffice.org Writer como equivalentes da palavra backup.

38. No texto do documento mostrado, descreve-se um tipo de memória externa muito usada atualmente. No entanto, os valores mencionados estão incompatíveis com os dispositivos encontrados no mercado, já que uma conexão USB 2.0 não suporta mídias com capacidade superior a 4 MB.

39. O texto mostrado na figura menciona a possibilidade de se fazer cópias de segurança de arquivos utilizando computador remoto. Há na Internet sítios específicos que oferecem esse tipo de serviço, nos quais o usuário deve estar normalmente cadastrado para poder explorar as facilidades de transferência e armazenamento de arquivos oferecidas.

40. Por meio do botão , é possível exportar o documento em edição diretamente para um arquivo no formato PDF, sem nenhuma restrição de acesso.

41. Se um usuário a partir de um computador que tem instalado, como sistema operacional, o Red Hat, é correto concluir que esse computador utiliza uma versão Linux de sistema operacional.

CESPE – PRF 2008

42. Com relação a software livres, suas licenças de uso, distribuição e modificação, assinale a opção correta, tendo como referência as definições e os conceitos atualmente empregados pela Free Software Foundation.

a) Todo software livre deve ser desenvolvido para uso por pessoa física em ambiente com sistema operacional da família Linux, devendo haver restrições de uso a serem impostas por fornecedor no caso de outros sistemas operacionais.

b) O código-fonte de um software livre pode ser adaptado ou aperfeiçoado pelo usuário, para necessidades próprias, e o resultado de aperfeiçoamentos desse software pode ser liberado e redistribuído para outros usuários, sem necessidade de permissão do fornecedor do código original.

c) Toda licença de software livre deve estabelecer a liberdade de que esse software seja, a qualquer momento, convertido em software proprietário e, a partir desse momento, passem a ser respeitados os direitos de propriedade intelectual do código fonte do software convertido.

d) Quando a licença de um software livre contém cláusula denominada copyleft, significa que esse software, além de livre, é também de domínio público e, dessa forma, empresas interessadas em comercializar versões não-gratuitas do referido software poderão fazê-lo, desde que não haja alterações nas funcionalidades originais do software.

e) Um software livre é considerado software de código aberto quando o seu código-fonte está disponível em sítio da Internet com designação .org, podendo, assim, ser continuamente atualizado, aperfeiçoado e estendido às necessidades dos usuários, que, para executá-lo, devem compilá-lo em seus computadores pessoais. Essa característica

garante a superioridade do software livre em face dos seus concorrentes comerciais proprietários.

CESPE – PROCESSO SELETIVO 2008

43. No Linux, os comandos são arquivos que possuem permissão para serem executados. O comando `touch nome_do_arquivo` é utilizado para

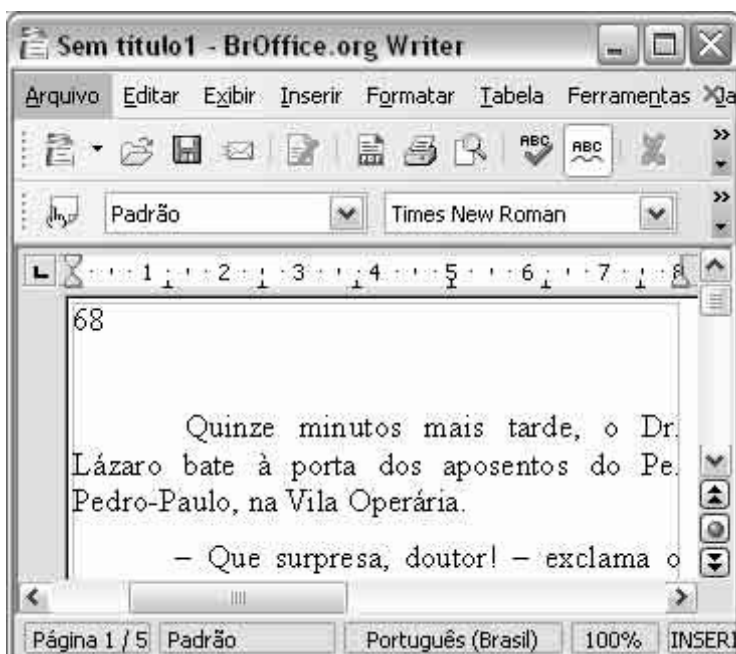
a) criar um arquivo vazio.

b) executar um arquivo executável.

c) criar um arquivo com o conteúdo da tela.




d) converter um arquivo texto em arquivo executável.

e) converter um arquivo executável em uma DLL.



44. A figura acima mostra uma janela do BrOffice.org Writer 2.4, com um documento em edição, contendo um trecho de texto de autoria de Érico Veríssimo.


Considere que o arquivo não tenha ainda sido salvo nenhuma vez. Com relação à figura apresentada e ao BrOffice.org Writer 2.4, assinale a opção correta:

- a) Ao se clicar o botão , será aplicada, a todo o documento em edição, uma formatação previamente definida pelo usuário como sendo a formatação de sua preferência.
- b) Ao se selecionar o trecho “Vila Operária”, e se clicar o menu Formatar, será exibida uma lista de opções, entre as quais há uma que iniciará uma ferramenta que poderá permitir aplicar negrito ao trecho selecionado.
- c) Para centralizar o número 68, que aparece na primeira linha do documento em edição, é suficiente clicar esse número e, em seguida, pressionar simultaneamente as teclas SHIFT e C.
- d) Ao se selecionar o parágrafo iniciado em “Quinze minutos mais tarde”, e se clicar o botão , será aberta a janela denominada Formatar fonte, que tem por função permitir definir o estilo da fonte usada no trecho selecionado.
- e) Ao se selecionar uma palavra contida no parágrafo iniciado em “Quinze minutos mais tarde”, e se clicar o botão , apenas esse parágrafo será impresso.


45. Ainda com relação à figura apresentada e ao BrOffice.org Writer 2.4, caso se deseje salvar o documento em um arquivo de nome Incidente em Antares, é suficiente:

a) Clicar o menu Arquivo; na lista de opções disponibilizada, clicar Salvar; na janela disponibilizada, no campo Nome do arquivo, digitar Incidente em Antares; clicar Salvar.

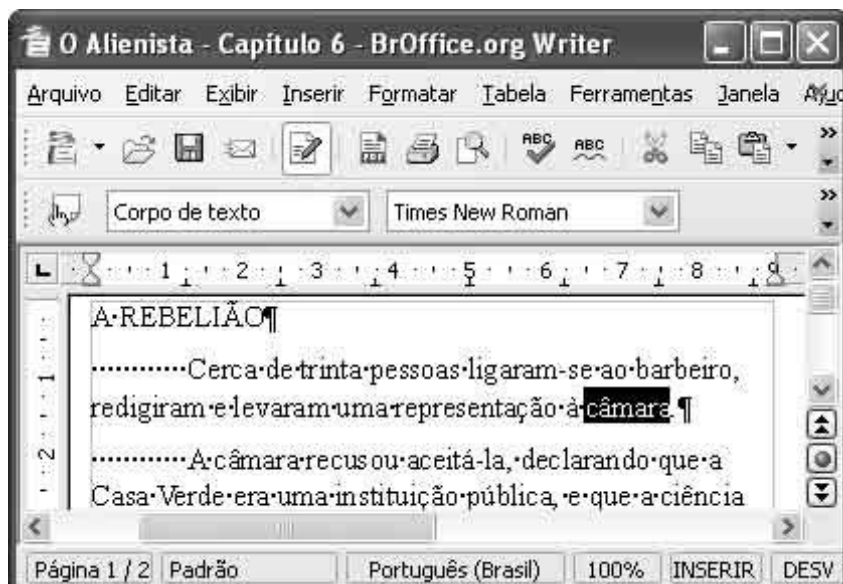
b) Aplicar um clique duplo na barra de título, o que fará que seja exibida a janela Salvar; nessa janela, no campo Nome do arquivo, digitar Incidente em Antares; clicar Salvar.

c) Clicar ; na janela disponibilizada, no campo apropriado, digitar Incidente em Antares; clicar Salvar. E


d) Pressionar simultaneamente as teclas SHIFT e S, o que fará que seja exibida a janela Salvar; nessa janela, no campo apropriado, digitar: Incidente em Antares; clicar Salvar.


e) E clicar a ferramenta ; na janela disponibilizada, no campo Nome do arquivo, digitar Incidente em Antares; clicar Salvar.


CESPE – TRT 1ª REGIÃO 2008



46. Considerando as informações do texto, assinale a opção correta.

a) Para que os caracteres não imprimíveis deixem de ser exibidos, mantendo-se a visualização dos demais caracteres, é suficiente clicar o botão .

b) Para se abrir a janela denominada Ajuda, que disponibiliza recursos para que o usuário obtenha explicações sobre funcionalidades do BrOffice.org Writer, é suficiente clicar o botão  (PDF).

c) Para se abrir a janela denominada Correção ortográfica, que disponibiliza o acesso a funcionalidades que permitem a procura por erros de grafia, é suficiente clicar o botão .

d) Ao se clicar o menu Arquivo, é exibida uma lista de opções, entre as quais a opção Parágrafo, que permite formatar o parágrafo em edição, definindo parâmetros como recuos e espaçamento entre linhas.

e) Para se alterar a fonte usada na palavra selecionada para a fonte Arial, é suficiente realizar as ações necessárias para alterar o conjunto de caracteres Times New Roman, em , para Arial.

47. É considerado um ambiente gráfico do Linux:

- a) SHELL
- b) FSS
- c) KDE
- d) SPLIT
- e) Nenhuma das respostas acima

48. Equivalente a atalhos do Windows:

- a) Arquivos de dados
- b) Arquivos de texto ASCII
- c) Arquivos binários
- d) Links
- e) Diretórios

49. (Servidores UFT) - Em um sistema operacional LINUX, o comando

- a) "mv" serve para copiar um arquivo.
- b) "who" serve para verificar todos os administradores do sistema.
- c) "echo" serve para exibir a diferença entre dois ou mais arquivos.
- d) "vi" serve para iniciar o editor de texto .
- e) "mkdir" serve para listar um diretório.

50. (Servidores UFT) - Em um sistema operacional LINUX, o comando.

- a) "pwd" serve para alterar a senha do usuário
- b) "ikill" serve para reiniciar o sistema.
- c) "ls" serve para mover um arquivo.
- d) "man" serve para obter documentação online.
- e) "clear" serve para limpar a memória do computador.